

La Commune en chiffres pour 2018 :

Les **Comptes Administratifs 2017** ont été votés le 29 Mars 2018 lors du Conseil Municipal, sous la présidence du doyen d'âge, Mme BACHELIER Ginette, Conseillère Municipale.

Les budgets Primitifs de 2018 ont également été votés par ce même Conseil.

En ressort les éléments suivants :

Budget Lotissement « les trentes » : Recettes en fonction des ventes de terrain (Pas de vente en 2017)

- a) Compte Administratif 2017 : Aucun résultat en fonctionnement et en investissement
- b) Budget Primitif 2018 : Section fonctionnement, un total de 280 838.46€ (*Variation de Stocks*) et la Section Investissement pour un total de 280 838.46 € (*Variation de Stocks*)

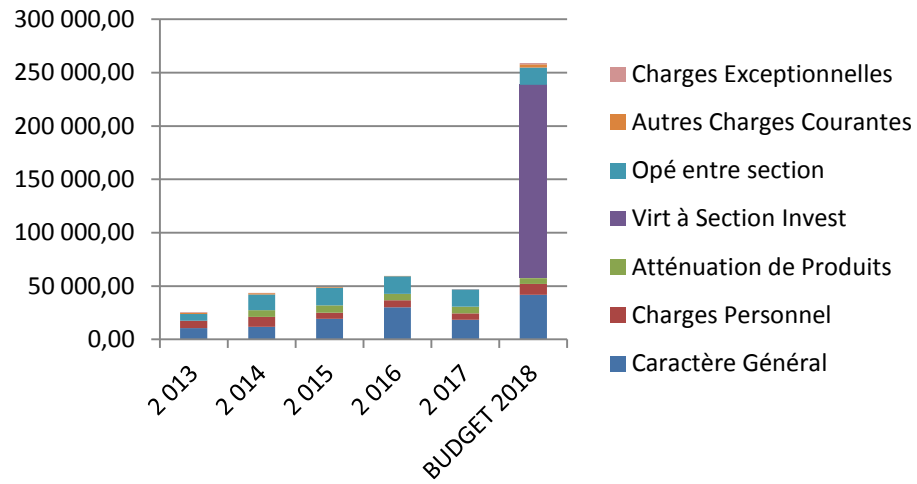
Budget Assainissement : Recettes générées par les redevances d'assainissement collectif

- a) Compte Administratif 2017 : Excédent de fonctionnement de 181 381,07 € et un déficit d'investissement de 9 205.01 €
- b) Budget Primitif 2018 : Equilibre Dépenses et Recettes pour la Section fonctionnement d'un total de 258 893.00 € et Equilibre Dépenses et Recettes pour la Section investissement d'un total de 206 554.00 €

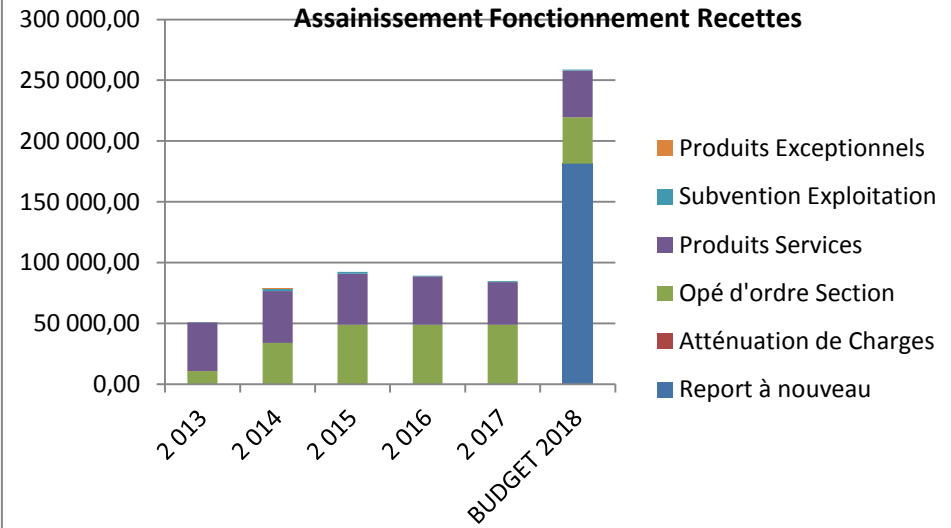
Budget Communal :

- a) Compte Administratif 2017 : Excédent de Fonctionnement de 825 663.99 € et Excédent d'Investissement de 135 978.68 €
- b) Budget Primitif 2018 : Equilibre Dépenses Recettes de la Section Fonctionnement pour un total de 1 962 277.00 € et Equilibre Dépenses Recette pour la Section d'investissement pour 1 232 738.00 €

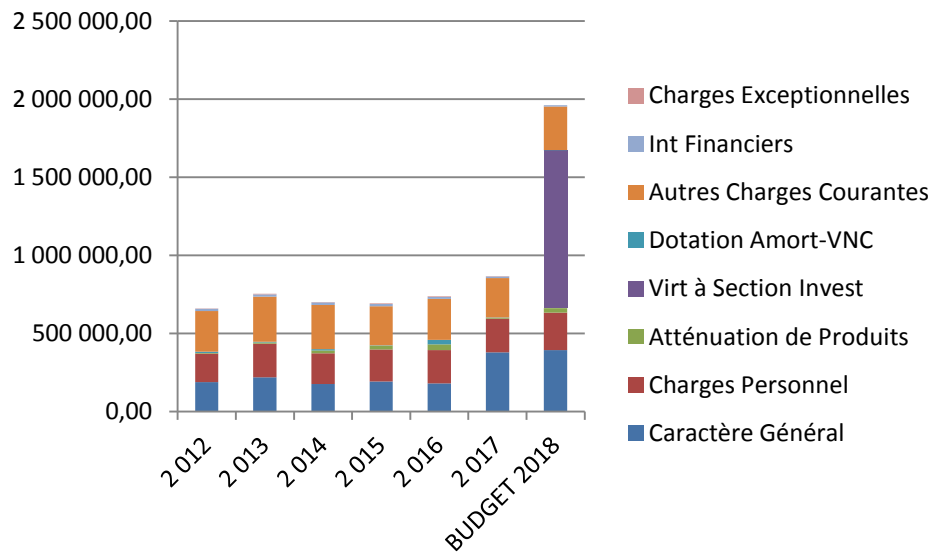
Assainissement fonctionnement dépenses



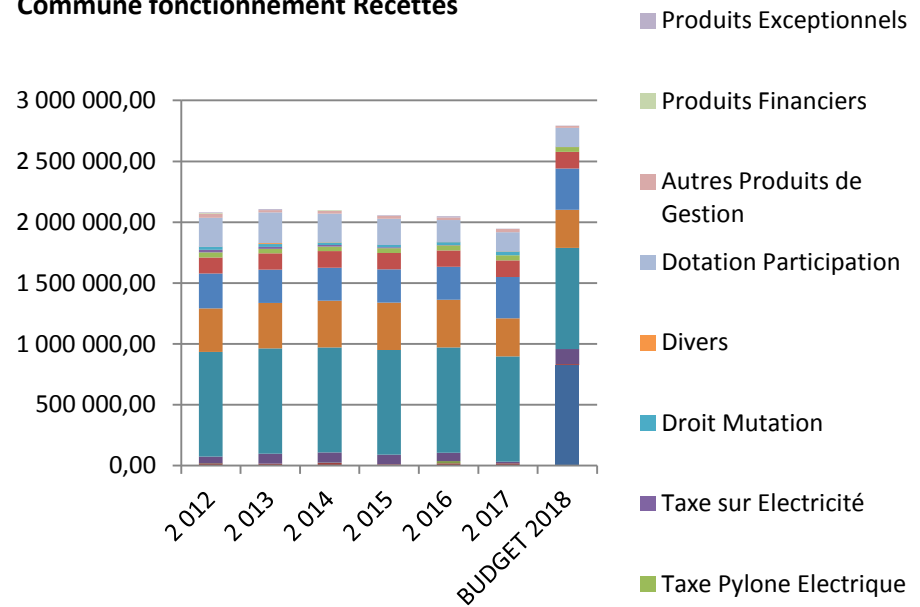
Assainissement Fonctionnement Recettes



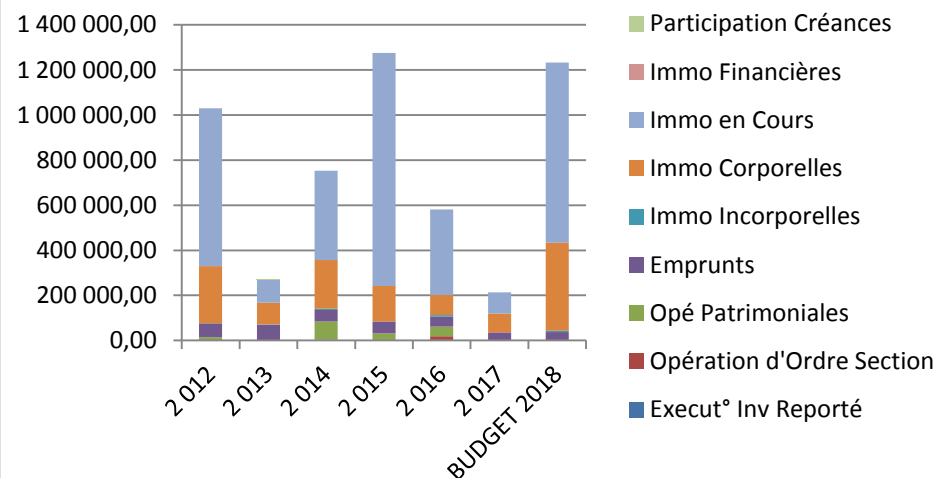
Commune fonctionnement dépenses



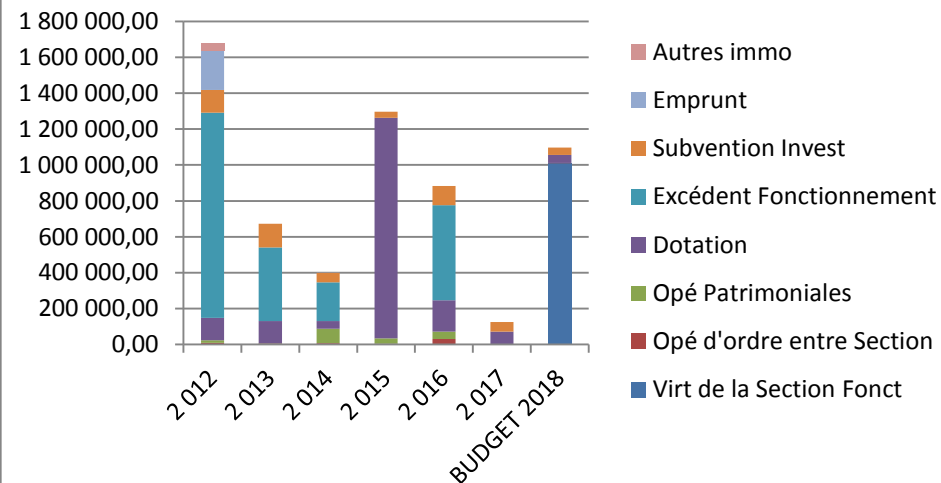
Commune fonctionnement Recettes



Commune : Invest Dépenses



Commune : Invest Recettes



Zoom sur les dotations-Comparatif

Fonctionnement Recettes	2 012	2 013	2 014	2 015	2016	2017	BUDGET 2018
Impôts Taxes	861 518,16	865 282,25	863 553,55	860 738,09	866 341,68	863 946,04	830 116,00
<i>Taxe Hab+foncière</i>	<i>357 550,00</i>	<i>374 901,00</i>	<i>382 667,00</i>	<i>388 322,00</i>	<i>391 806,00</i>	<i>312 841,00</i>	<i>314 852,00</i>
<i>Compensation CFE-CVAE</i>	<i>286 272,00</i>	<i>273 342,00</i>	<i>272 842,00</i>	<i>272 490,00</i>	<i>270 765,00</i>	<i>341 668,00</i>	<i>339 408,00</i>
<i>FNGIR</i>	<i>132 510,02</i>	<i>134 673,00</i>	<i>134 673,00</i>	<i>134 673,00</i>	<i>134 673,00</i>	<i>134 673,00</i>	<i>134 673,00</i>
<i>Taxe Pylone Electrique</i>	<i>40 518,00</i>	<i>37 341,00</i>	<i>38 601,00</i>	<i>39 537,00</i>	<i>40 536,00</i>	<i>41 679,00</i>	<i>41 000,00</i>
<i>Taxe sur Electricité</i>	<i>22 386,17</i>	<i>14 727,00</i>	<i>11 045,00</i>	<i>7 364,00</i>	<i>3 682,00</i>	<i>0,00</i>	<i>0,00</i>
<i>Droit Mutation</i>	<i>22 099,09</i>	<i>24 582,48</i>	<i>23 551,03</i>	<i>18 123,49</i>	<i>24 696,80</i>	<i>32 902,16</i>	<i>0,00</i>
<i>Divers</i>	<i>182,88</i>	<i>5 715,77</i>	<i>174,52</i>	<i>228,60</i>	<i>182,88</i>	<i>182,88</i>	<i>183,00</i>
Dotation Participation	240 451,92	252 458,01	236 390,27	216 601,66	179 405,06	158 085,52	156 956,00
Total	1 101 970,08	1 117 740,26	1 099 943,82	1 077 339,75	1 045 746,74	1 022 031,56	987 072,00